


# AOC web Export

webブラウザによる画像エクスポートシステム

 Array Corporation



 Array Corporation アレイ株式会社

151-0053 東京都渋谷区代々木3-42-10 tel.03-3320-3911 fax 03-3320-3696 sales@array.co.jp www.array.co.jp

© 2017 Array Corporation. All right reserved. Array Corporation, Array Corporation ロゴは、アレイ株式会社の商標です。

この資料に記載されている会社名、製品名は各社の商標または登録商標です。

この資料の記載内容は2020年4月現在のものです。この資料に記載された内容、製品の仕様などは予告なく変更することがあります。

netPDI

cn15010274



# AOC web Export

webブラウザによる画像エクスポートシステム

webブラウザで簡単に画像CD/DVDの作成やnetPDIを使った画像・検査結果・処方の送信ができます。患者IDなどの検索条件で検査を検索し、送りたい検査やシリーズにチェックを付けるだけ。操作も簡単です。

- POINT 1
- POINT 2
- POINT 3
- POINT 4
- POINT 5
- POINT 6

## POINT 1 シンプルで使いやすいインターフェイス

メディアに書き出す場合はデータ量に応じて自動的にCD/DVDを選択できます。また1枚のディスクに入らないときに複数枚のディスクに分けるのもすべて自動です。

## POINT 2 ユーザー管理と作成履歴の保存

web Exportを使うにはユーザー名とパスワードによるログインが必要です。すべてのエクスポート操作はユーザー名、時刻、内容などがログに記録されます。ユーザー名とパスワードは他の院内システムと共通化できます。

## POINT 3 エクスポートオーダーを使った自動作成

RISで発行したエクスポート (CD/DVD作成) オーダーを受けて、自動的にエクスポートすることもできます。

## POINT 4 電子カルテとの連携

電子カルテと連携すると、カルテのボタンをクリックするだけで検査一覧を検索・表示できます。

## POINT 5 SS-MIXデータに対応

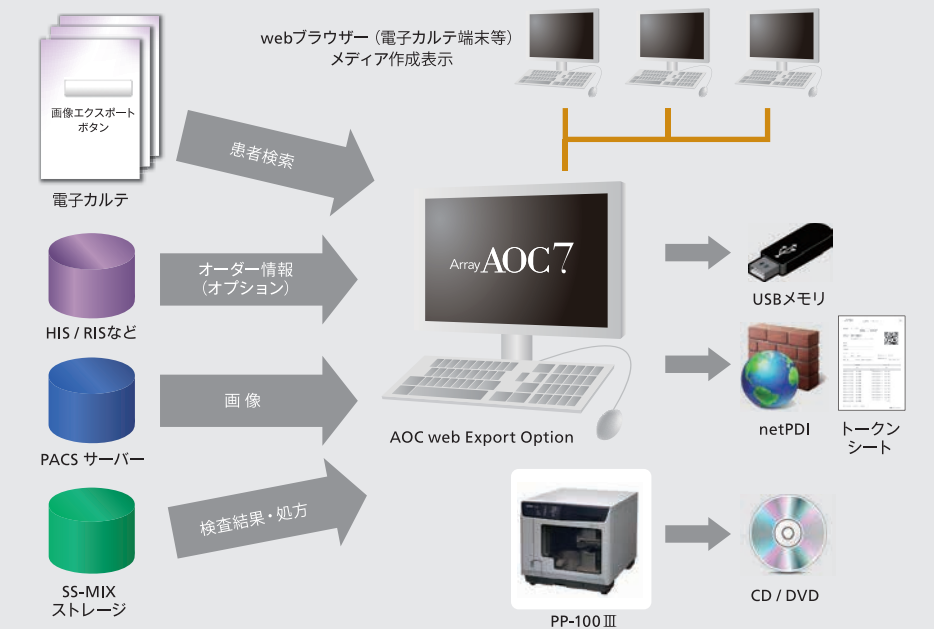
PACSのDICOM画像だけでなく、SS-MIXストレージの検査結果や処方のデータを一緒にエクスポートすることもできます。

## POINT 6 オンライン交換のサポート


CD/DVDなどのメディアだけでなく、netPDIを利用したエクスポートにも対応します。

CD/DVDはもちろん、  
netPDIにも対応!

接続図



エクスポート操作の流れ



## おもな機能

webブラウザ\*でのPDI出力 (CD/DVDまたはnetPDI) / PDI出力伝票発行 / URL連携 / PDI再出力 / 伝票再発行 / ユーザー認証 / ユーザー管理 / ユーザーグループごとの権限設定 / ユーザー情報の自動インポート / ユーザー権限のスケジューリング管理 / ディスクログビューアー / netPDIトークンシートの発行 (オプション)

\*対応webブラウザ: Internet Explorer 8-11